


Hillcrest High School



AFRIKAANS EERSTE ADDISIONELE TAAL

NOVEMBER EKSAMEN 2016

VRAESTEL 3

GRAAD 10

TYD : 2 UUR

PUNTE : 100

HIERDIE VRAESTEL BESTAAN UIT 8 BLADSYE

INLIGTING EN INSTRUKSIES

1. Hierdie vraestel bestaan uit DRIE afdelings.

AFDELING A:	OPSTEL	[50]
AFDELING B:	LANGER TRANSAKSIONELE TEKS	[30]
AFDELING C:	KORTER TEKS: Naslaan, Informatiewe en Transaksionele tekste	[20]

2. Beantwoord **EEN** vraag uit **ELKE** afdeling.
3. Begin **ELKE** afdeling op 'n NUWE bladsy.
4. Jy moet **AL** jou skryfstukke beplan, redigeer en proeflees. Gebruik 'n kopplan, vloeiagram of sleutelwoorde. Doen die beplanning **VOORDAT** jy die finale produk vir elke afdeling skryf.
5. Alle beplanning moet duidelik aangedui word. Doen dit in potlood. Trek 'n streep deur die beplanning **NADAT** jy die finale produk voltooi het.
6. Beplan jou tyd so:
- AFDELING A: 60 minute
AFDELING B: 40 minute
AFDELING C: 20 minute
7. Nommer elke skryfstyk soos dit op die vraestel genummer is.
8. Skryf die /opskrif van **ELKE** teks bo-aan **ELKE** skryfstuk.
- LET WEL:
Die woord **NIE** in aanmerking geneem as die woorde getel **NIE**
9. Skryf die getal woorde wat jy gebruik het, onderaan elke teks.
10. Skryf netjies en leesbaar.
11. Vul jou buiteblad volledig in.

Blaai om asseblief

AFDELING A : OPSTEL**VRAAG 1**

- Kies **EEN** onderwerp en skryf 150-200 woorde oor die onderwerp.
- Skryf die nommer en die title van die onderwerp wat jy kies, bo-aan.
- Skryf die getal woorde wat jy gebruik het, onderaan.
- Daar **MOET** 'n beplanning, eerste poging en finale poging by **ELKE** skryfstuk wees.


- 1.1 'n Noue Ontkoming. [50]
- 1.2 Suid-Afrikaners het baie redes om trots op ons land te wees. [50]
- 1.3 My inspirasie. [50]
- 1.4 Ek sal daardie dag nooit vergeet nie. [50]
- 1.5 Ons het almal daardie dag lekker gelag. [50]
- 1.6 Kies **EEN** van die volgende prente en skryf 'n **OPSTEL** daaroor.
Skryf die vraagnommer (bv. 1.6.1) en die titel van jou opstel neer.

LET WEL

Daar moet 'n duidelike verband tussen die opstel en die prent wat jy gekies het, wees.


1.6.1

[50]

*Blaai om asseblief*

1.6.2

[50]



1.6.3


[50]



Blaai om asseblief

1.6.4

[50]



TOTAAL AFDELING A:

[50]

Blaai om asseblief

AFDELING B : LANG TRANSAKSIONELE TEKS**VRAAG 2**

- Kies **EEN** onderwerp en skryf 120-150 woorde daaroor.
- Skryf die nommer en die opskrif van die onderwerp wat jy kies, boaan jou skryfstuk neer.
- Onthou die formaat.
- Onthou om te beplan, 'n eerste poging en dan 'n finale poging te doen.

2.1 VRIENDSKAPLIKE BRIEF

Jy was onlangs in 'n motor ongeluk betrokke.

Skryf 'n brief aan jou vriend en vertel hoe die ongeluk gebeur het, of jy ernstig beseer was en wie anders betrokke was.

[30]

2.2 DIALOOG

Jy en jou maat praat oor julle toekomsplanne en toekomsdrome.

[30]

2.3 TOESPRAAK

Jy het onlangs op 'n sporttoer na Kaapstad gegaan. Die Skoolhoof het jou gevra om HHS se leerlinge toe te spreek en van die toer te vertel. Skryf jou toespraak.

[30]

TOTAAL AFDELING B [30]*Blaai om asseblief*

AFDELING C: KORTER TEKSTE : NASLAAN, INFORMATIEWE EN TRANSAKSIONELE TEKSTE

VRAAG 3

INSTRUKSIES

- Kies **EEN** vraag en skryf 80 – 100 woorde oor die onderwerp.
- Skryf die nommer en die titel van die onderwerp wat jy kies, bo-aan.
- Onthou om te beplan, 'n eerste poging en dan 'n finale poging te doen.

3.1 DAGBOEK

Vandag was 'n baie slegte dag. Jy wil net huil. Jy wil nooit weer so 'n dag hê nie!

Skryf in jou dagboek oor die dag.

[20]

3.2 poskaart

Jy het saam met jou pa en ma op 'n staptoer gegaan. Jou broer kon nie saamgaan nie.

Stuur 'n poskaart aan hom en vertel van die mooi plekke wat julle gesien en besoek het.

Teken jou eie poskaart in jou antwoord-boek.

Voorbeeld van poskaart

	<div style="border: 1px solid black; padding: 2px; display: inline-block;">RSA</div>

[20]


Blaai om asseblief

3.3 UITNODIGING

Die skool gaan 'n konsert reël om fondse in te samel vir jong kinders wat deur kanker geraak word.

Rig nou 'n uitnodiging in die vorm van 'n uitnodigingskaartjie aan jou vriend en nooi hom/haar om die konsert by te woon.

Sluit alle nodige inligting vir die konsert in.



TOTAAL AFDELING C: [20]

GROOT TOTAAL: 100